

Scénarios sociaux de la vie quotidienne

Objectif :

Afin de favoriser l'autonomie de votre enfant en cette période de confinement, nous vous proposons quelques scénarios sociaux des tâches quotidiennes à suivre, si vous le souhaitez.

Mise en œuvre :


Si vous pouvez imprimer :

- Imprimez la bande d'images du scénario social choisi
- Fixez la bande sur le mur, dans la pièce où a lieu le scénario
- Guidez votre enfant pour qu'il puisse pointer la première action à réaliser sur la bande d'images
- Votre enfant effectue l'action qu'il a pointée avec ou sans aide de votre part
- Guidez à nouveau votre enfant vers la bande d'images afin qu'il pointe la deuxième action à réaliser
- Votre enfant effectue l'action qu'il a pointée avec ou sans aide de votre part
- Suivez ce déroulé pour les autres actions à réaliser sur la bande d'images


Si vous ne pouvez pas imprimer :

- Prenez en photo chaque bande d'images entièrement et chaque image de la bande individuellement
- Une fois dans la pièce, reportez-vous à la bande d'image du scénario social à réaliser
- Montrez à votre enfant l'image de l'action à réaliser sur votre téléphone
- Votre enfant effectue l'action avec ou sans aide de votre part
- Suivez ce déroulé pour les autres actions du scénario social à réaliser


La douche ou le bain :



Les toilettes :



Le brossage de dents :



La sortie de la maison (en respectant les règles du confinement) :



Le retour à la maison :

